



## 联系我们 Contact us

 13968277871

 操先生

 慈溪市附海镇观附公路880号

 [www.cxxinhao.com](http://www.cxxinhao.com)

# 慈溪市新昊电机有限公司

CIXI XINHAO MOTOR CO., LTD.

进 / 取 / 求 / 实 / 严 / 谨 / 团 / 结

# XINHAO



## 企业文化

今天新昊员工奉行“进取、求实、严谨、团结”的方针，不断开拓创新，以技术为核心、视质量为生命，竭诚为您提供性价比的产品。

## 高品质电机

高品质电机、完美的手工绕线，高精密机加工，从设计、原材料选取、机加工到产品装配，到最后出场检验，我们做好每一个细节，努力为客户提供高品质、高效、高性能无刷无人机电机。

以技术驱动服务，以服务为客户增值，在企业发展中实现员工价值最大。在自我追求成为客户最具价值提供商的同时，也努力为员工创造最大价值。

# Directory 产品目录

01 冷风机80电机

02 冷风机94电机

03 冷风机120电机

04 冷风机140电机

05 净化器电机

06 洗衣机电机

07 塔扇电机

08 罩级电机

09 水泵

# Company 公司简介 Introduction

慈溪新昊电机有限公司位于电器生产基地——慈溪。拥有着理想的地理位置和优越的交通资源。东离宁波60公里，北距上海148公里，西至杭州138公里。

慈溪新昊电机有限公司是一家专业从事设计、开发、生产和销售各类排水泵、进水阀、电机等系列产品企业。公司占地面积近5000平方米，拥有着先进的仪器设备和完善的制度体制。公司现有员工150人，技术人员10位，下设外贸部，研发部等部门。依靠科技求发展，不断为用户提供满意的高科技产品，是我们始终不变的追求。

今天新昊员工奉行“进取、求实、严谨、团结”的方针，不断开拓创新，以技术为核心、视质量为生命，竭诚为您提供性价比的产品。





# PLANT EQUIPMENT

以技术为核心，视质量为生命

# HONOR



冷风机80电机/Air cooler motor	YYK-20 A款	
	安装孔距	三角边94mm
	孔径	φ5mm
	出轴	φ8mm
	定子	φ80mm
	额定功率	20W
	端盖	黑色电泳 总高80mm

冷风机94电机/Air cooler motor	YYK-50 C款	
	安装孔距	安装孔距: 127mm
	孔径	孔径: φ6mm
	出轴	出轴: φ12mm
	定子	定子: φ94mm
	额定功率	额定功率: 50W
	端盖	端盖: 黑色电泳 总高80mm

冷风机80电机/Air cooler motor	YYK-25 A款	
	安装孔距	112mm
	孔径	φ6.5mm
	出轴	φ8mm
	定子	φ80mm
	额定功率	20W
	端盖	黑色电泳 总高80mm

冷风机94电机/Air cooler motor	YYK-50 D款	
	安装孔距	安装孔距: 120mm
	孔径	孔径: φ6.5mm
	出轴	出轴: φ8mm
	定子	定子: φ94mm
	额定功率	额定功率: 50W
	端盖	端盖: 黑色电泳 总高75mm

冷风机94电机/Air cooler motor	YYK-50 B款	
	安装孔距	127mm
	孔径	φ6mm
	出轴	φ8mm
	定子	φ94mm
	额定功率	50W
	端盖	黑色电泳 总高75mm

冷风机120电机/Air cooler motor	YYK-120 A款	
	安装孔距	安装孔距: 156mm
	孔径	孔径: φ6mm
	出轴	出轴: φ12mm
	定子	定子: φ120mm
	额定功率	额定功率: 120W
	端盖	端盖: 蓝白镀锌 总高76mm


冷风机120电机/Air cooler motor	YYK-120 B款	
	安装孔距	安装孔距: 156mm
	孔径	孔径: $\phi 6\text{mm}$
	出轴	出轴 $1\phi 12\text{mm}$
	定子	定子: $\phi 120\text{mm}$
	额定功率	额定功率: 120W
	端盖	端盖: 黑色电泳 总高76mm

冷风机140电机/Air cooler motor	YYK-250 A款	
	安装孔距	177.5mm
	孔径	$\phi 7\text{mm}$
	出轴	$\phi 15\text{mm}$
	定子	$\phi 139$
	额定功率	200W-250W
	端盖	喷塑铝壳 总高139mm


冷风机140电机/Air cooler motor	YYK-150 A款	
	安装孔距	188mm
	孔径	$\phi 11\text{mm}$
	出轴	$\phi 15\text{mm}$
	定子	$\phi 139\text{mm}$
	额定功率	150W-180W
	端盖	钢板机身 总高94mm

净化器电机/Evolver motor	YYK-20 A款	
	安装孔距	143mm
	孔径	$\phi 6\text{mm}$
	出轴	$\phi 12\text{mm}$
	定子	$\phi 120\text{mm}$
	额定功率	120W
	端盖	黑色电泳 总高76mm


净化器电机/Evolver motor	YYK-20 A款	
	安装孔距	安装孔距: 150mm
	孔径	孔径: $\phi 6.5\text{mm}$
	出轴	出轴: $\phi 15\text{mm}$
	定子	定子: $\phi 120\text{mm}$
	额定功率	额定功率: 120W
	端盖	端盖: 黑色电泳 总高90mm

洗衣机电机/Washing machine motor	YYK-20 A款	
	安装孔距	安装孔距: 160mm
	孔径	孔径: $12.5 \times 28.5\text{mm}$
	出轴	出轴: $\phi 10\text{mm}$
	定子	定子: $\phi 108\text{mm}$
	额定功率	额定功率: 80W
	端盖	端盖: 蓝白镀锌


塔扇电机/Tower fan motor	YYK-20 A款	
	安装孔距	126.5mm
	孔径	5.5*12.5mm
	出轴	φ8mm
	定子	φ88mm
	额定功率	25W
	端盖	黄色镀锌 总高66mm


塔扇电机/Tower fan motor	YYK-20 B款	
	安装孔距	86mm
	孔径	φ5.5mm
	出轴	φ8mm
	定子	φ80mm
	额定功率	20W
	端盖	蓝白镀锌 总高62mm


塔扇电机/Tower fan motor	YYK-20 C款	
	安装孔距	86mm
	孔径	φ5.5mm
	出轴	φ8mm
	定子	φ80mm
	额定功率	20W
	端盖	蓝白镀锌 总高62mm

塔扇电机/Tower fan motor	YYK-20 A款	
	安装孔距	86mm
	孔径	φ5.5mm
	出轴	φ8mm
	定子	φ80mm
	额定功率	20W
	端盖	蓝白镀锌 总高62mm

罩级电机/Cover level motor	YJ58-12	
	额定功率	0.8W

罩级电机/Cover level motor	YJ61-10	
	额定功率	1.2W

罩级电机/Cover level motor	YJ61-13	
	额定功率	2W

罩级电机/Cover level motor	YJ61-16	
	额定功率	4W

罩级电机/Cover level motor	YJ61-20	
	额定功率	6W

水泵/Water pump	18W	
	扬程	1.8m
	最大流量	1000L/H

水泵/Water pump	13W	
	扬程	1.2m
	最大流量	600L/H

水泵/Water pump	8W	
	扬程	1.2m
	最大流量	800L/H

水泵/Water pump	16W	
	扬程	2m
	最大流量	1000L/H

水泵/Water pump	发电机冲片	
